




Hajr Aswad

Multazim

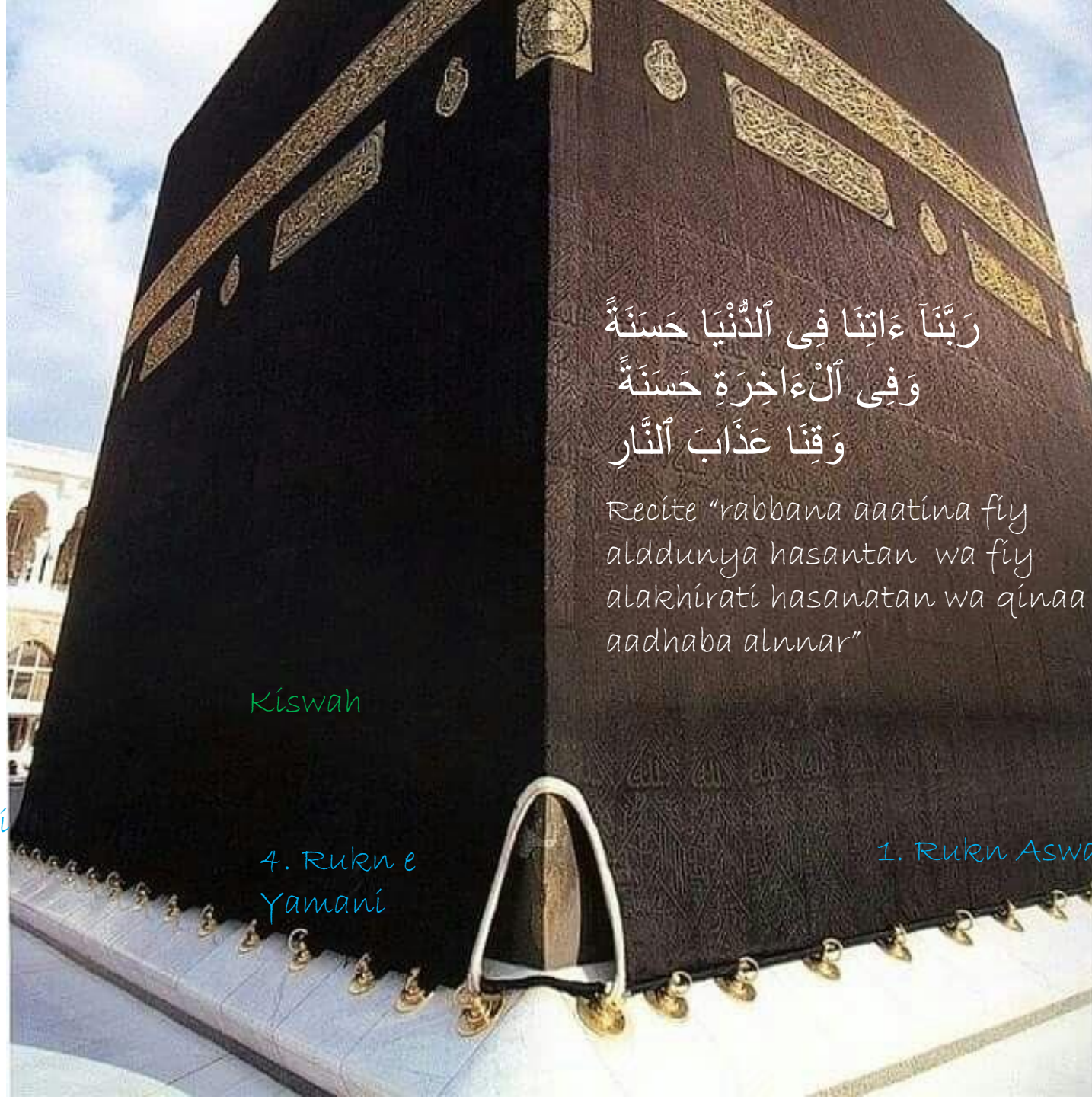
Protection
Wall



Wall of
Hateem

Hateem – Part of Kabah

Wall of Hateem



رَبَّنَا آتِنَا فِي الدُّنْيَا حَسَنَةً
وَفِي الْآخِرَةِ حَسَنَةً
وَقِنَا عَذَابَ النَّارِ

Recite "rabbana aatina fiy
alddunya hasantan wa fiy
alakhirati hasanatan wa qinaa
aadhaba alnnar"

Kiswah

3. Rukn e shamí

4. Rukn e
Yamani

1. Rukn Aswad

Please note
that there is
a green light
at the
periphery of
the Mataf


Tawaf circuit
starts
Tawaf ends

Rukn e
Yamani

رَبَّنَا آتِنَا فِي الدُّنْيَا حَسَنَةً
وَفِي آخِرَةِ حَسَنَةً
وَقِنَا عَذَابَ النَّارِ

Bismi allahi
Allahu akbar

Rukne Iraqi

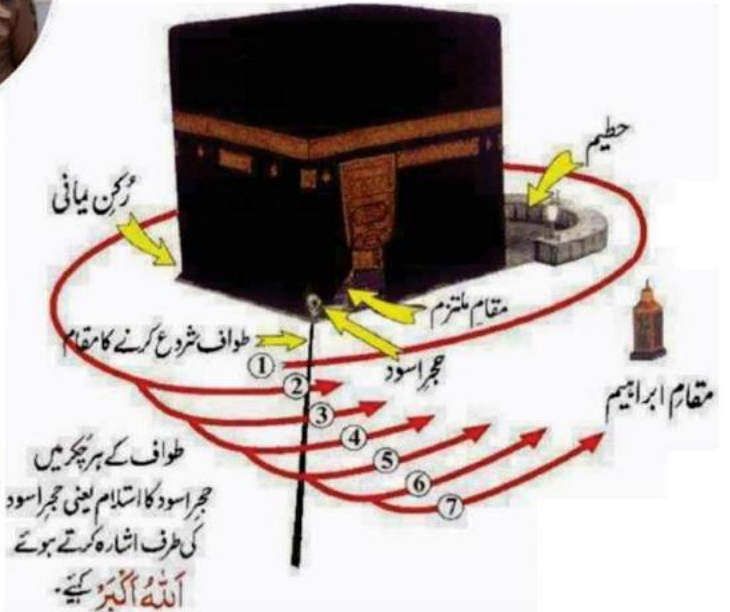




خاندکھچا تعارنی نقشہ




حجر اسود کا کوزہ پ



طواف کے ہر چکر میں
حجر اسود کا سلام یعنی حجر اسود
کی طرف اشارہ کرتے ہوئے
اللہ اکبر کہیے۔

طواف کے چکروں میں احتیاط کا مستنون طریقہ



Bab e
Multazim

Muqam Ibrahim

After completing seventh tawaf, recite
dua 'wa'itakhadha muqami ...'
pass close to muqam Ibrahim,
do not kiss it.



سات چکر پورے کرنے کے بعد

وَاتَّخِذُوا مِنْ مَّقَامِ إِبْرَاهِيمَ مُصَلًّى

پڑھتے ہوئے مقام ابراہیم کی طرف آنا چاہئے

اور وہاں (یا جہاں کہیں جگہ ملے) دو رکعت نماز ادا کرنا چاہئے

پہلی رکعت میں قُلْ يَا أَيُّهَا الْكَافِرُونَ اور دوسری

میں قُلْ هُوَ اللَّهُ أَحَدٌ پڑھنا چاہئے
(ترمذی)

Muqam e Ibraheem

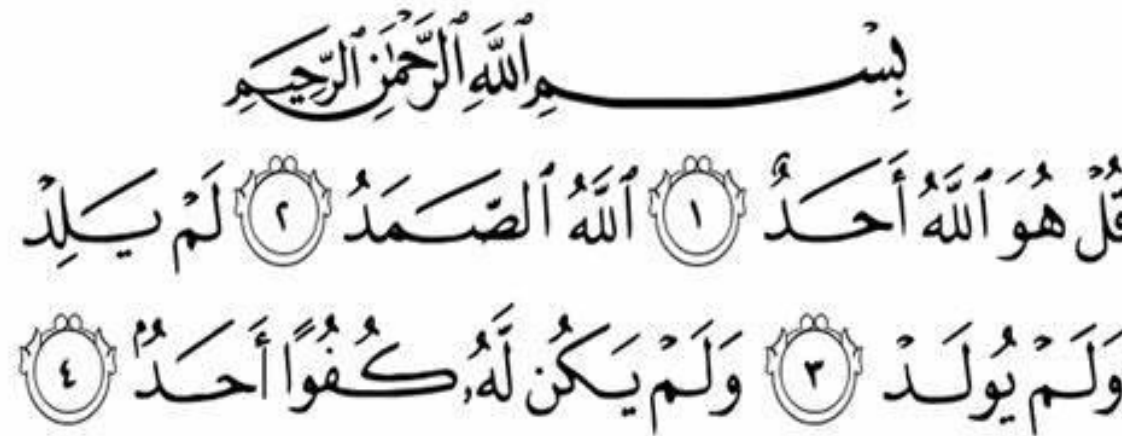
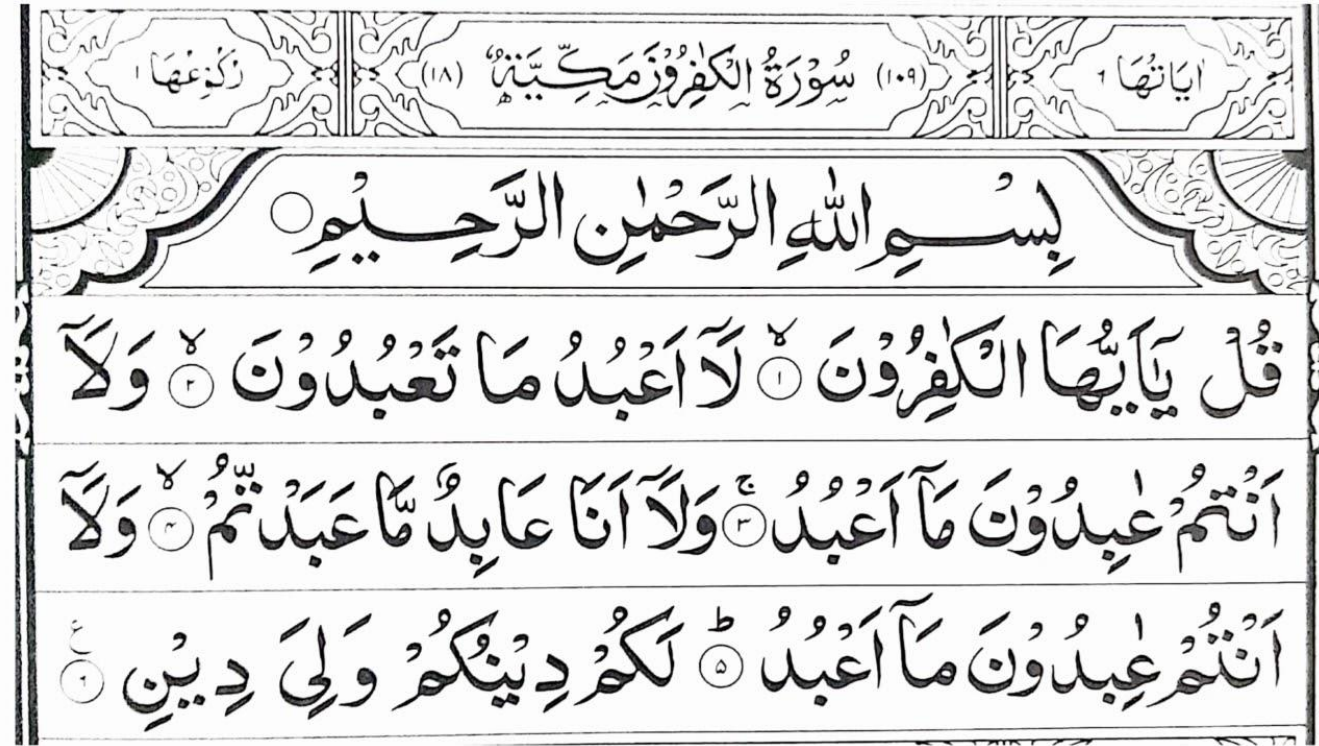


Two Rakats after Tawaf

Pray two rakats after completing tawaf anywhere behind **muqam Ibrahim** in the designated area.

Recite surah **kafiroon** in first raka`

Recite surah **ikhlas** in second raka`



Drink

Zamzam

Drink Zamzam after praying two raka's

Make the following dua.

اللَّهُمَّ إِنِّي أَسْأَلُكَ عِلْمًا نَافِعًا وَرِزْقًا وَاسِعًا وَشِفَاءً مِنْ كُلِّ دَاءٍ

Then proceed to sa`ee



أَبَدًا بِمَا بَدَأَ اللَّهُ تَعَالَى بِهِ إِنَّ الصِّفَا وَالْمَرُوءَةَ مِنْ شَعَائِرِ اللَّهِ

لَا إِلَهَ إِلَّا اللَّهُ وَحْدَهُ لَا شَرِيكَ لَهُ لَهُ الْمُلْكُ وَلَهُ الْحَمْدُ وَهُوَ عَلَى كُلِّ شَيْءٍ
قَدِيرٌ، لَا إِلَهَ إِلَّا اللَّهُ أَنْجَزَ وَعْدَهُ وَنَصَرَ عَبْدَهُ وَهَزَمَ الْأَحْزَابَ وَحْدَهُ

رَبِّ اغْفِرْ وَارْحَمْ وَتَجَاوَزْ عَمَّا تَعَلَّمَ إِنَّكَ أَنْتَ الْأَعَزُّ الْأَكْرَمُ

اللَّهُ أَكْبَرُ اللَّهُ أَكْبَرُ اللَّهُ أَكْبَرُ لَا إِلَهَ إِلَّا اللَّهُ وَاللَّهُ أَكْبَرُ اللَّهُ أَكْبَرُ اللَّهُ أَكْبَرُ اللَّهُ أَكْبَرُ

اللَّهُمَّ إِنِّي أُرِيدُ الْحَجَّ فَيَسِّرْهُ لِي وَتَقَبَّلْهُ مِنِّي وَأَعِنِّي عَلَيْهِ وَبَارِكْ لِي
فِيهِ نَوَيْتُ الْحَجَّ وَأَحْرَمْتُ بِهِ لِلَّهِ تَعَالَى

اللَّهُمَّ إِنِّي أُرِيدُ الْعُمْرَةَ فَيَسِّرْهَا لِي وَتَقَبَّلْهَا مِنِّي

لَبَّيْكَ عُمْرَةً

لَبَّيْكَ ، اللَّهُمَّ لَبَّيْكَ ، لَبَّيْكَ لِأَشْرِيكَ لَكَ لَبَّيْكَ ، إِنَّ الْحَمْدَ
وَالنِّعْمَةَ لَكَ وَالْمُلْكَ ، لِأَشْرِيكَ لَكَ

رَبَّنَا آتِنَا فِي الدُّنْيَا حَسَنَةً وَفِي الْآخِرَةِ حَسَنَةً وَقِنَا عَذَابَ النَّارِ

بِسْمِ اللَّهِ اللَّهُ أَكْبَرُ لِلَّهِ الْحَمْدُ

اللَّهُمَّ أَنْتَ السَّلَامُ وَمِنْكَ السَّلَامُ فَحَيِّنَا رَبَّنَا بِالسَّلَامِ اللَّهُمَّ
زِدْبَيْتَكَ هَذَا تَعْظِيمًا وَتَشْرِيفًا وَمَهَابَةً وَتَكْرِيمًا وَزِدْ مَنْ حَجَّه أَوْ
اعْتَمَرَهُ تَشْرِيفًا وَتَعْظِيمًا وَبِرًّا

اللَّهُمَّ إِنِّي أَسْأَلُكَ عِلْمًا نَافِعًا وَرِزْقًا وَاسِعًا وَشِفَاءً مِنْ كُلِّ دَاءٍ

Step 1: Make niyyah of tawaf

Performing Tawaf

Step 2: Perform Idtibah (Keeping your right shoulder bare)

Step 3: Perform Istilam (bismí allahí Allahu akbaru)

Step 4: Start tawaf. Please note that there is a green light at the periphery of the Mataf. Walk fast with small steps (Ramal during first three circuits).

Step 5: Recite any dua. Do not touch walls of Hateem. Do not look at Kabah during Tawaf

Step 6: Upon Reaching Rukn Yamani, start reciting dua

Step 7: When you reach Hajre Aswad, say istilam again. This finishes your first circuit.

Step 8: After completing seventh circuit, recite dua 'wa'ittakhadhoo min muqami ibraheema musalla'

Pass close to muqami ibraheem, Do not kiss it.

Step 9: Pray two rakats after completing tawaf anywhere behind **muqam Ibrahim** in the designated area.

Recite surah **kafiroon** in first raka'

Recite surah **Ikhlhas** in second raka'

Step 10: Drink Zamzam after praying two raka's

Step 11: Make the following dua. 'allahumma innnee asa`aluka ilman naafian wa rizqana waaasian wa shifaa`an min kulli daa`in'

Step 12: Then proceed to sa`ee

Supplications during Tawaf

Step 1: Niyyah of tawaf

Step 2: Istilam: *bismí allahí Allahu akbaru, wa lillahíl Hamd*

Step 3: Dua: *'subhanallahí wa bihamdíhí subhanallahíl `azeem'*

Step 4: Rukn Yamani: *'rabbana atina fiddunya hasanatan wa fil aakhirati hasanatan wa qina `adhaabannaar'*